


HALSKETTE AUS PAPIER PERLEN

1. ✂ ausschneiden →



2. auf Farbpapier oder Zeitschriftenpapier nachzeichnen und ausschneiden



frei lassen


3. mit Klebestift bestreichen



4.


über Holzstäbchen aufrollen

Spitze gut andrücken



5.

alle Perlen auf einen Wollfaden fädeln



6.

am Schluss die Fadenenden verknoten